


คู่มือการเผยแพร่ประชาสัมพันธ์กิจกรรมบ้านหนังสือชุมชน ผ่านระบบ Smart Phone

คำชี้แจง คู่มือฉบับนี้จัดทำขึ้นเพื่อให้ **ครู กศน. ตำบล หรือผู้รับผิดชอบงานบ้านหนังสือชุมชน ระดับตำบล** ใช้ในการเผยแพร่ประชาสัมพันธ์กิจกรรมการดำเนินงานบ้านหนังสือชุมชนทางเว็บไซต์บ้านหนังสือชุมชน


ขั้นตอนที่ 1 ติดตั้งแอปพลิเคชันบน Smart Phone

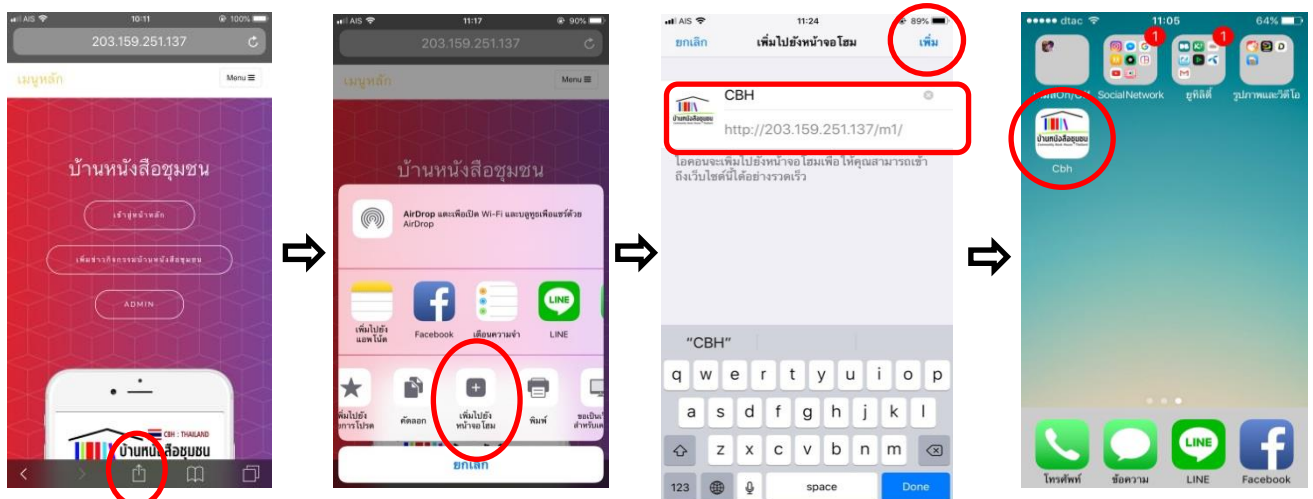
ระบบ ios

1. กดแอป  แล้วพิมพ์ 203.159.251.137 ที่ช่องเข้าเว็บไซต์ จะปรากฏเว็บไซต์บ้านหนังสือชุมชน ดังภาพ




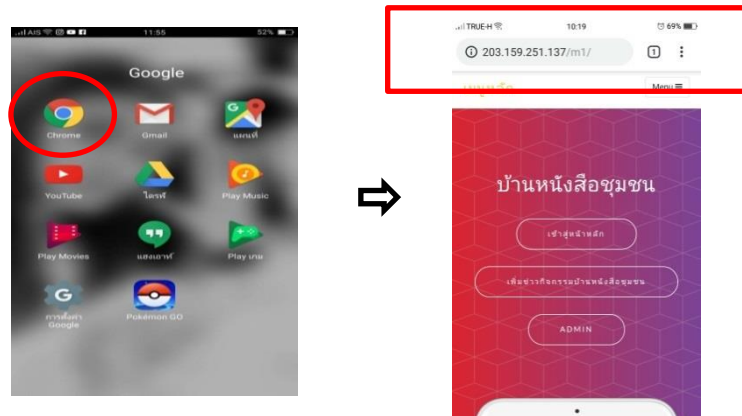
2. กด  แล้วกด  พิมพ์คำว่า “ Cbh ”

3. กด  แอปบ้านหนังสือชุมชน จะไปปรากฏอยู่ที่หน้าจอหลัก ดังภาพ




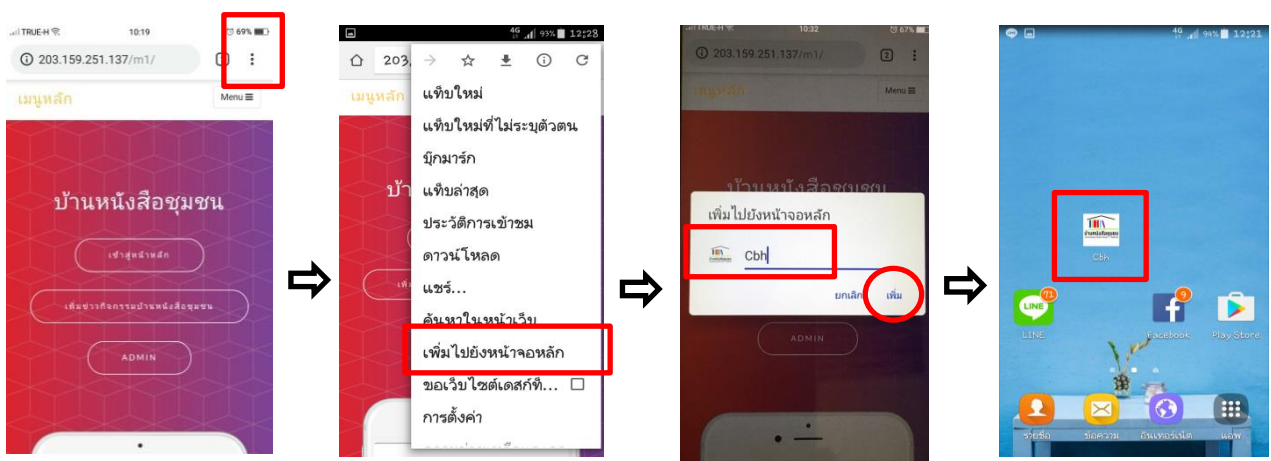
ระบบ Android

1. กดแอป  แล้วพิมพ์ 203.159.251.137 ที่ช่องเข้าเว็บไซต์ จะปรากฏเว็บไซต์ บ้านหนังสือชุมชน ดังภาพ




2. กด  แล้วกด “เพิ่มไปยังหน้าจอหลัก” พิมพ์คำว่า “Cbh”

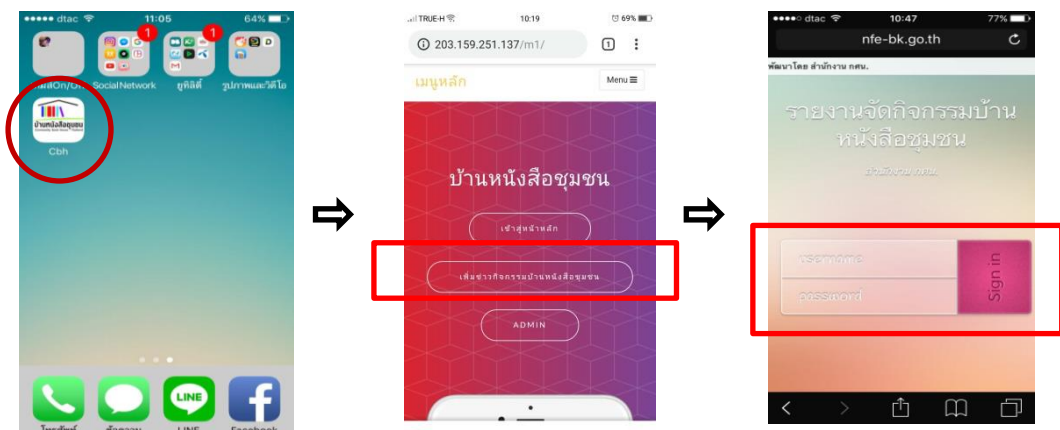
3. กด  แอปบ้านหนังสือชุมชน จะไปปรากฏอยู่ที่หน้าจอหลัก ดังภาพ





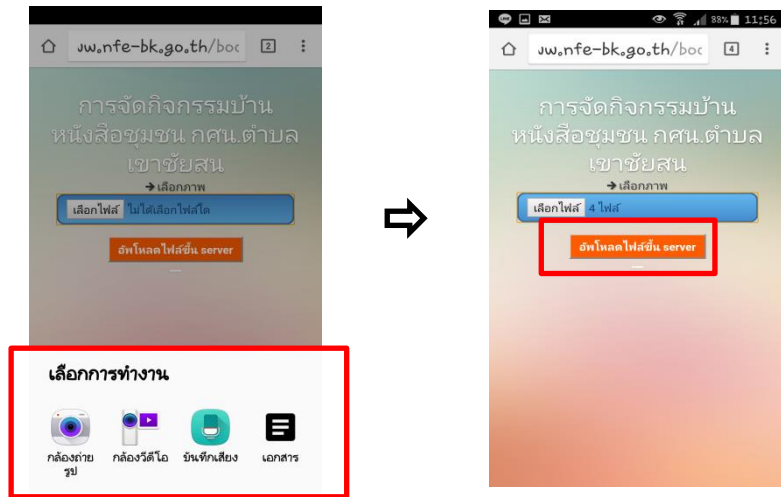
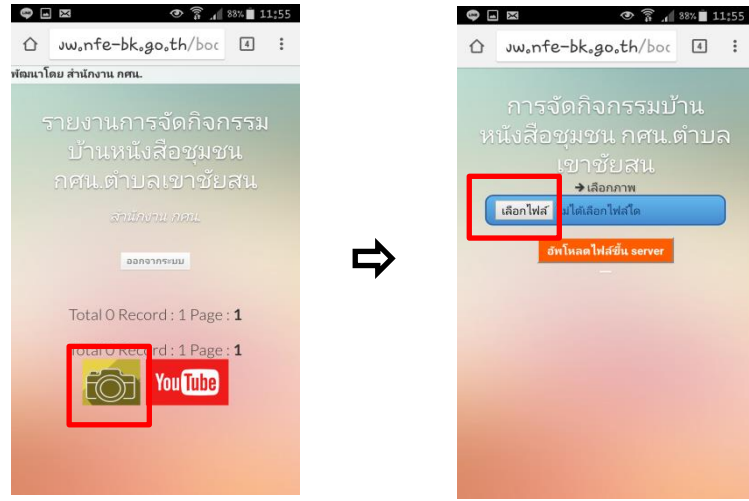
ขั้นตอนที่ 2 ให้ ครู กศน. ตำบล หรือผู้รับผิดชอบงานบ้านหนังสือชุมชน ระดับตำบล เผยแพร่ประชาสัมพันธ์ กิจกรรมบ้านหนังสือชุมชนทุกครั้งที่ทำเนิกรทางเว็บไซต์บ้านหนังสือชุมชน ตามขั้นตอน ดังนี้

1. กดแอปบ้านหนังสือชุมชน 
2. กด “เพิ่มข่าวกิจกรรมบ้านหนังสือชุมชน” จากนั้นให้กรอกรหัส กศน. ตำบล และกด “sign in”

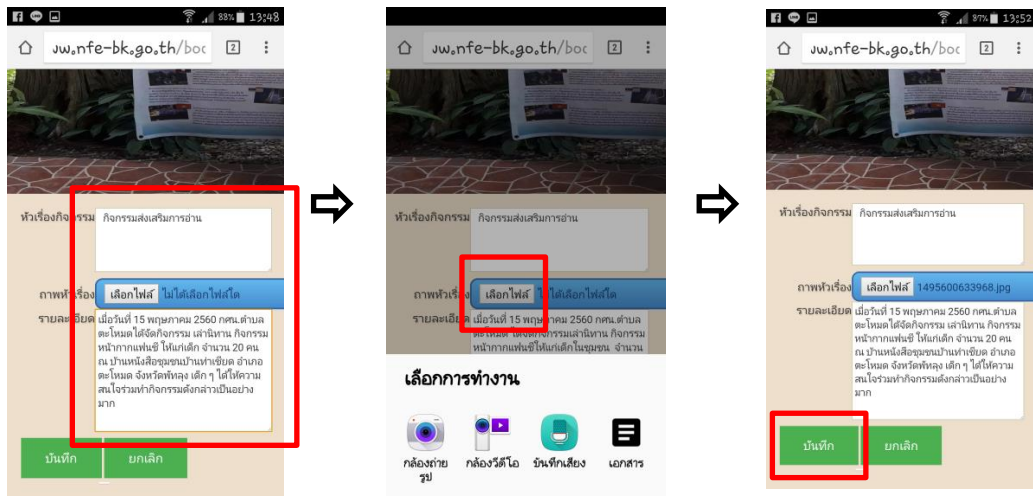
ดังภาพ



3. กด  แล้วกด **เลือกไฟล์** จากนั้นกดเลือกรูปแบบที่ต้องการเผยแพร่ภาพ ในกรณี
ไฟล์วิดีโอให้ดำเนินการอัปโหลดให้เสร็จ และนำลิงค์มาวางไว้ใน  กดอัปโหลดไฟล์ขึ้น server ดังภาพ



4. จากนั้นสไลด์จอลงมาข้างล่าง กรอกข้อมูลให้ครบถ้วน พร้อมเลือกไฟล์ภาพที่จะแสดง
ในหน้าจอหลัก กดบันทึก ดังภาพ



5. ตรวจสอบการเผยแพร่กิจกรรมบ้านหนังสือชุมชนได้ที่เว็บไซต์บ้านหนังสือชุมชน

<https://cbh.nfe.go.th> หรือ URL 203.159.251.137

ดาวน์โหลดคู่มือฉบับนี้ได้จาก <http://cbh.nfe.go.th>